

CARNE OVINA

DICIEMBRE

2023

Faena (cabezas)

150.163

Diciembre 2023

▼ 18,5%

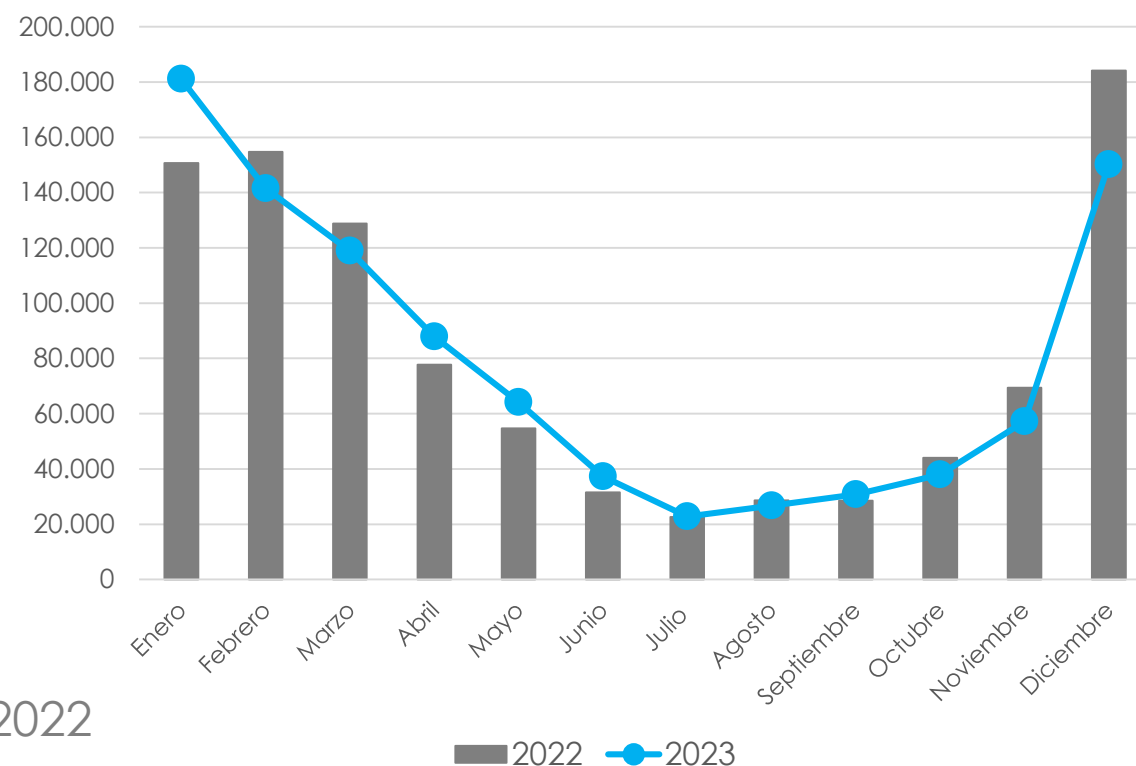
Var. interanual
Diciembre 2023 vs
2022

956.232

Enero – Diciembre
2023

▼ 2,0%

Var. interanual
Ene. – Dic. 2023 vs 2022



Producción (tn res con hueso)

2.023

Diciembre 2023

▼ 11,7%

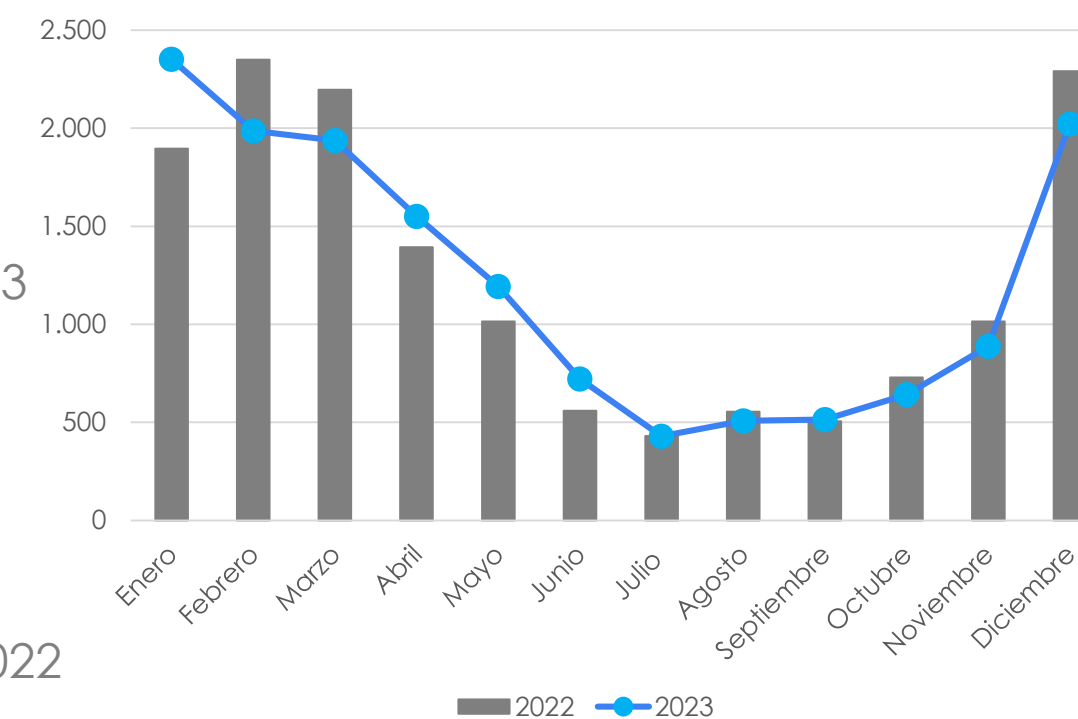
Var. interanual
Diciembre 2023 vs
2022

14.747

Enero – Diciembre 2023

▼ 1,3%

Var. interanual
Ene – Dic. 2023 vs 2022



Exportación de carne (tn eq. res con hueso)

220

Diciembre 2023

▲ 216,3%

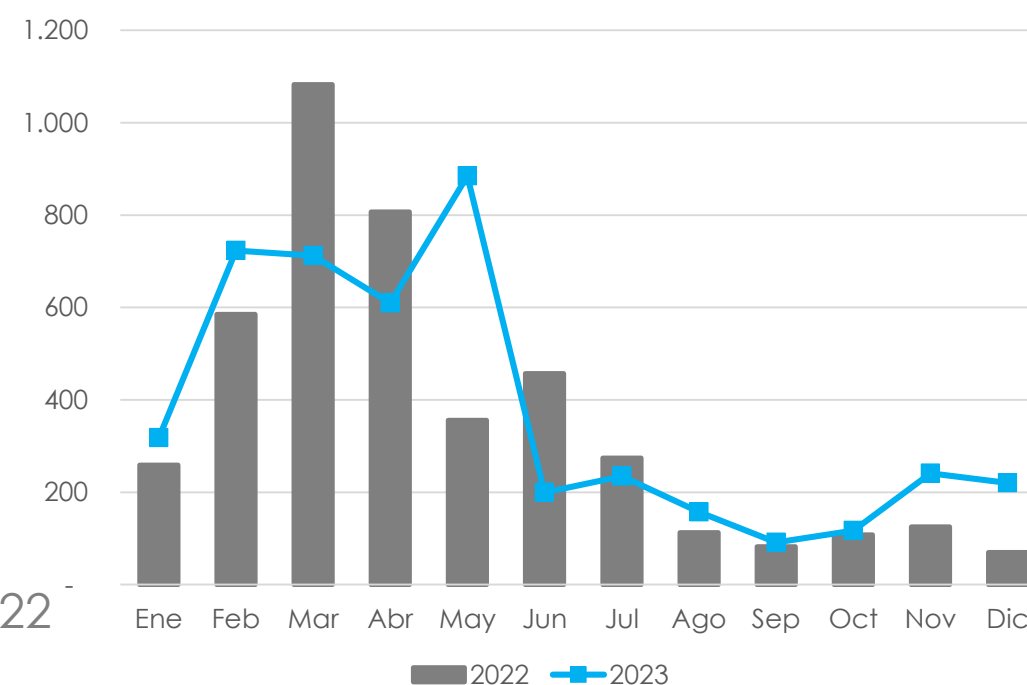
Var. interanual
Diciembre 2023 vs
2022

4.508

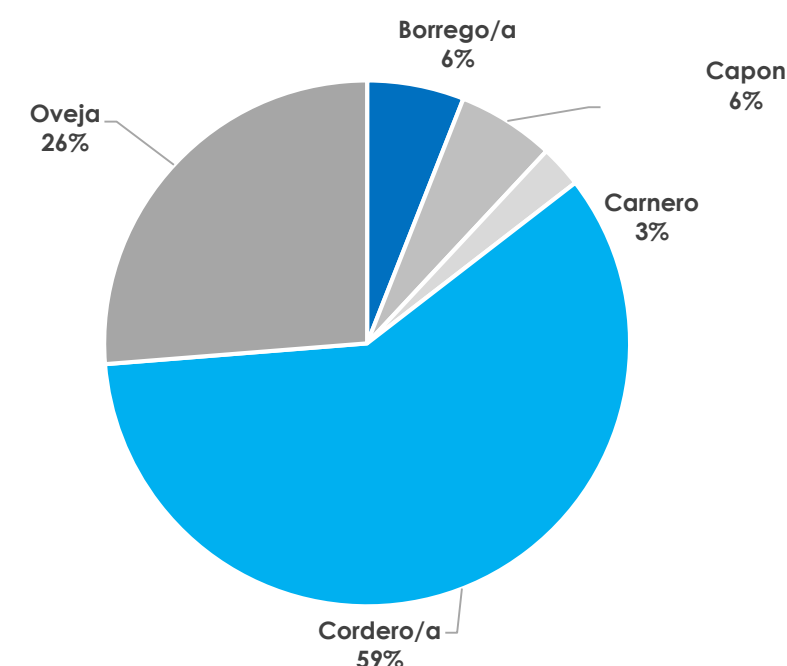
Enero – Diciembre
2023

▲ 4,4%

Var. interanual
Ene – Dic. 2023 vs 2022



Composición de la Faena Enero – Diciembre 2023



Faena por Región Enero – Diciembre 2023

Región	Cabezas	Participación por Región
Pampeana	178.321	18,6%
Cuyo	6.979	0,7%
Noroeste	13.006	1,4%
Patagonia	741.920	77,6%
Noreste	16.006	1,7%
TOTAL	956.232	100,0%

